

## Therapie-Stehbett Sacon LogicMove



# Im Dienste des Menschen

Das Stehtraining ist ein wichtiger Bestandteil der Therapie von sämtlichen neurologischen Erkrankungen sowie von Para- und Tetraplegikern. Das Stehen hilft Kontrakturen zu verhindern, unterstützt Kreislauf und Atmung und regt die Blasen- und Darmtätigkeit an. Zudem wirkt es sich in psychologischer Hinsicht sehr positiv aus, denn der Benutzer blickt und redet in aufrechter Haltung zu seinem «Gegenüber», auf gleicher Augenhöhe.



## Intelligent und erprobt

Das Stehbett LogicMove ist nicht nur ein Therapie-Stehbett, sondern zugleich auch ein behindertengerechtes Pflegebett. Es wurde in enger Zusammenarbeit mit Ärzten und Therapeuten entwickelt und auf die Bedürfnisse im praktischen Einsatz der modernen Rehabilitation abgestimmt. Intelligente Kontrollmechanismen sorgen dafür, dass die verschiedenen Funktionen aufeinander abgestimmt sind. So werden zum Beispiel Rückenteil und Knieknick bei ca. 25° der Stehfunktion zur Sicherheit automatisch zurückgefahren, bevor die Liegefläche bis zum maximalen Neigungswinkel von 85° aufgestellt werden kann.



Der Knieknick ist bis zu 45°, das Rückenteil bis 85° verstellbar. Ein integrierter Akku gewährleistet jederzeit die Notabsenkung bei Stromausfall.

## Liegefläche

Die ergonomische, vierteilige Liegefläche ist dreifach verstellbar, verfügt über einen Matratzenausgleich und besteht aus wegnehmbaren, imprägnierten Schichtholzplatten.

## Gurtensystem

Das 4-teilige Gurtensystem besteht aus einem Brustgurt, einem Beckengurt und zwei Beingurten. Die weichen, hautfreundlichen und abwaschbaren Polstergurten sind am Bett individuell auf den Benutzer einstellbar.



## Handschalter

Der Handschalter ist mit behindertengerechten, leichtgängigen Kipptasten ausgerüstet und ermöglicht dem Benutzer ein stufenloses Einstellen aller Funktionen (inkl. Stehvorgang). Ausserdem können die verschiedenen Bewegungsfunktionen einzeln blockiert werden.

# Einzigartige Optionen

Je nach medizinischer Indikation des Benutzers lässt sich das Therapie-Stehbett LogicMove mit praktischem Zubehör ergänzen.



## Infrarot-Fernsteuerung

Die Infrarot-Fernsteuerung kann gleichzeitig mit dem Standard-Handschalter eingesetzt werden.

## Verstellbares Fussbrett

Das verstellbare Fussbrett ermöglicht eine ideale Anpassung an die individuellen Bedürfnisse des Benutzers. Dazu dienen die Verschiebbarkeit in Längsrichtung und die Neigungsfunktion von  $\pm 15^\circ$  für eine ergonomische Fushaltung.



## Winkelmesser

Über die Winkelmesser, die beidseitig angebracht sind, kann der Neigungswinkel des Stehvorganges abgelesen werden.

## Arbeitsplatte

Die höhenverstell- und neigbare Arbeitsplatte ist ergonomisch geformt und bietet dem Patienten in der horizontalen und vertikalen Bettstellung eine sichere, praktische Arbeitsfläche. Sie ist seitlich befestigt und wegschwenkbar.



## Aufzugsbügel

Der Aufzugsbügel mit Zweihandgriff ist wahlweise rechts oder links am Bettrahmen einsteckbar.

## Seitenpolster

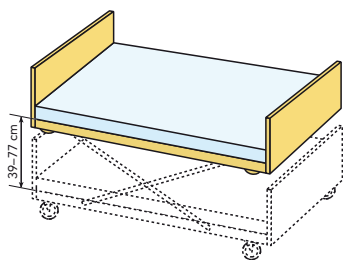
Die Seitenpolster werden über die integrierten Holzseitengitter gespannt. Die weiche Polsterung erhöht die Sicherheit für den Patienten und dient gleichzeitig als Durchgriffschutz. Die Polster sind abwaschbar und durch die Klettverschlüsse schnell und einfach zu befestigen und zu lösen.



## Dimensionen

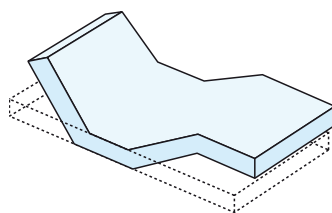
Das Stehbett LogicMove ist in den Breiten 90, 100 und 120 cm und in den Längen 200 und 220 cm lieferbar (Breite 120 cm nur in 200 cm Länge erhältlich).

# Technische Erläuterungen



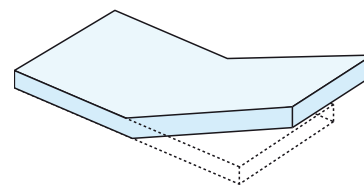
## Pflegebett

- Höhenverstellung 39–77/42–80 cm\*
- Automatische Höhen-, Rücken- und Beinverstellung
- Bodenfreiheit 18 cm



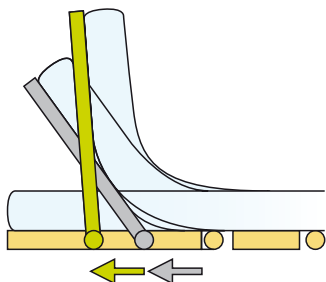
## Liegefläche

- 4-teilig, mit Holzlatten
- Rückenteil 0–85°
- Knieknick 0–45°
- Länge des Rückenteils 77/87 cm\*
- Länge des Mittelteils 18 cm
- Länge des Oberschenkelteils 33 cm
- Länge des Unterschenkelteils 67/77 cm\*



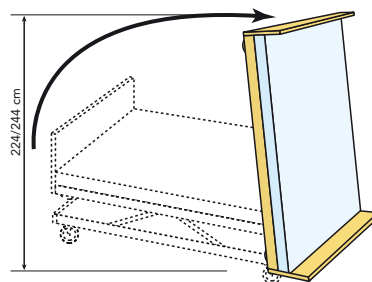
## Zusatzfunktion

- Beinhochlagerung manuell



## Zusatzfunktion

- Automatischer Matratzenausgleich (Rückzug 0–15 cm)



## Stehbett

- Stehfunktion 0–85°
- Mindest-Raumhöhe 224 oder 244 cm\*

\* (abhängig von Bettenlänge 200/220 cm)

## Produkte-Informationen

Dimensionen (Breite x Länge)	90, 100, <del>120</del> cm x 200, 220 cm
Konstruktion	Verwindungsfester, pulverbeschichteter und korrosiongeschützter Stahl-Profilrahmen, silbergrau
Handschalter	Behindertengerechter Handschalter mit leichtgängigen Kipptasten (IR-Steuerung optional)
Fahrwerk/Bremsen	Robuste, leichtgängige Rollen, paarweise blockierbar
Liegefläche	Viertelige, dreifach verstellbare Liegefläche mit imprägnierten Schichtholzlatten
Mindest-Raumhöhe	224/244 cm (bei Bettenlänge 200/220 cm)
Niveaustellung	39–77/42–80 cm (bei Bettenlänge 200/220 cm)
Motoren	4 (geräuscharm und zuverlässig)
Schutzklasse	IPX4
Bodenfreiheit im Beckenbereich	18 cm
Belastbarkeit (Benutzergewicht)	bis 140 kg
Elektrischer Anschluss	230 V AC
Betriebsspannung Steuerspannung	Handschalter 5 V DC
Holzrahmen	Holzrahmen mit integrierten Holzseitengittern oder Basis-Rahmen mit Einschubbrett (ohne Seitengitter) in Buche hell
Sicherheitsgurten	4-teiliges Gurtensystem bestehend aus Brustgurt, Beckengurt und zwei Beingurten
Optionen	Winkelmesser, Arbeitsplatte, verstellbares Fussbrett, Aufzugsbügel, IR-Handschalter, andere Holzarten

Modell- und technische Anpassungen bleiben vorbehalten.



## Kontakt Deutschland und Österreich

team.sacon gmbh  
ludwig-wagner-strasse 7  
d-69168 wiesloch

t +49 6222 92 830  
f +49 6222 81 566

info@team-sacon.de  
www.team-sacon.de



## Kontakt Schweiz

team.sacon gmbh  
falkenstrasse 129  
ch-4106 therwil

t +41 61 422 26 26  
f +41 61 422 26 06

info@team-sacon.ch  
www.team-sacon.ch